



DÉBARDEUR « ROSA »

Fil SNAPPY BALL

MATÉRIEL
Fils Adriafile

**MATÉRIEL
NÉCESSAIRE**
150 g de fil
Snappy Ball

couleur rose n°42. Aiguilles n°4.
Crochet n°3.50. Aiguille à laine à
pointe arrondie.

TAILLE : 42 (44-46)

POINTS EMPLOYÉS

Maille tubulaire (départ)

Jersey endroit

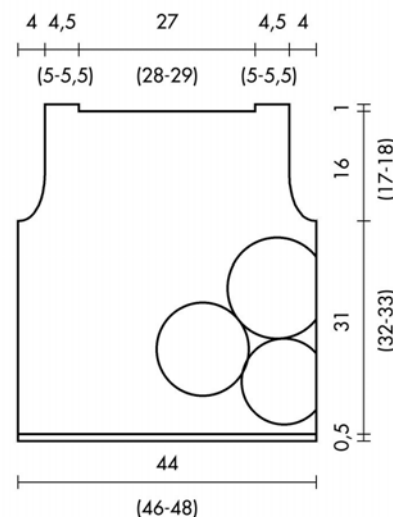
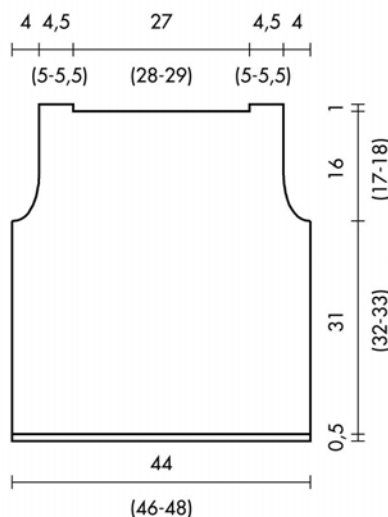
Maille chaînette

Maille coulée

Bride

ÉCHANTILLON

10 x 10 cm avec les aig. n°4 en Jersey end. = 22 m. et 28 rgs.



RÉALISATION

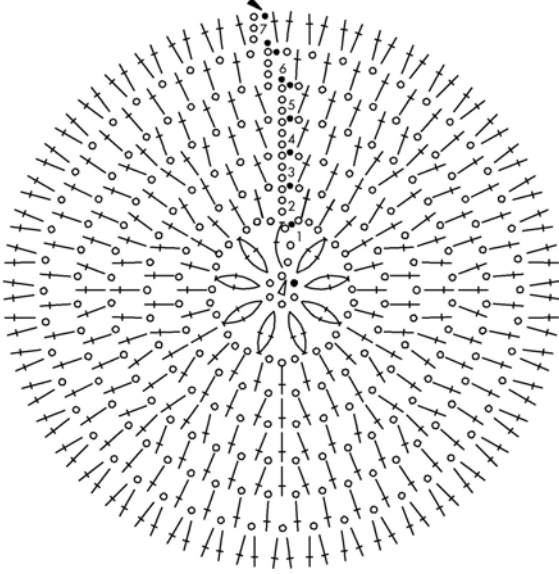
Dos : avec les aig., comm. 96 (101-106) m. et, pour le bord, tric. 6 rgs en m. tubulaire, équivalent à 0,5 cm. Cont. en Jersey end. A 31 (32-33) cm du bord, pour les emmanch., rab. sur les côtés, tous els 2 rgs, 3 m., 2 m., 1 m. 4 fois. A 16 (17-18) cm du début des emmanch., pour l'encol, rab. les 58 (61-64) m. centrales et terminer les 2 pièces séparément. Après 1 cm, rab. les 10 (11-12) m. restantes pour chaque épaule.

Devant : est composé d'une partie réalisée avec les aiguilles et de 3 modules réalisés avec le crochet. Pour la première partie, tric. comme pour le dos, mais en suivant le schéma qui indique les m. à diminuer et à augmenter pour créer l'espace destiné à recevoir les 3 modules. A la fin du schéma, cont. en Jersey end. et terminer comme pour le dos. Pour chaque module réalisé avec le crochet, comm. une chaîn. de 5 m., fermer en anneau avec 1 m. coulée dans la 1^{ère} chaîn. et tric. en suivant les schémas respectifs.

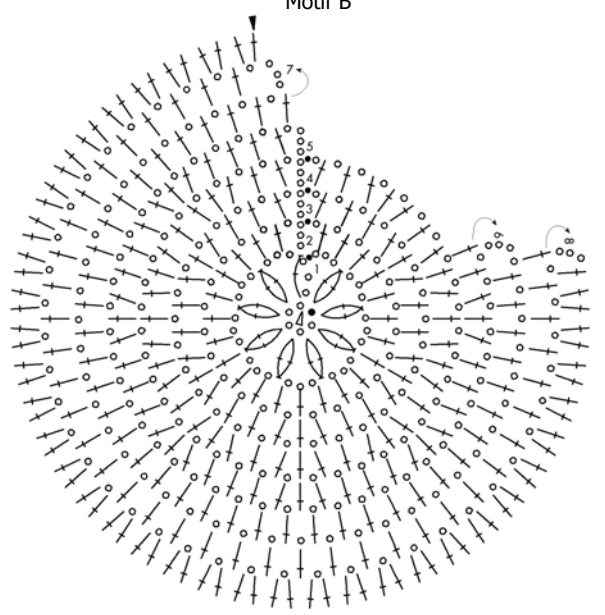
CONFECTION ET FINITIONS

Réunir les 3 parties au crochet et les fixer sur le devant en position. Coudre les épaules et les côtés.

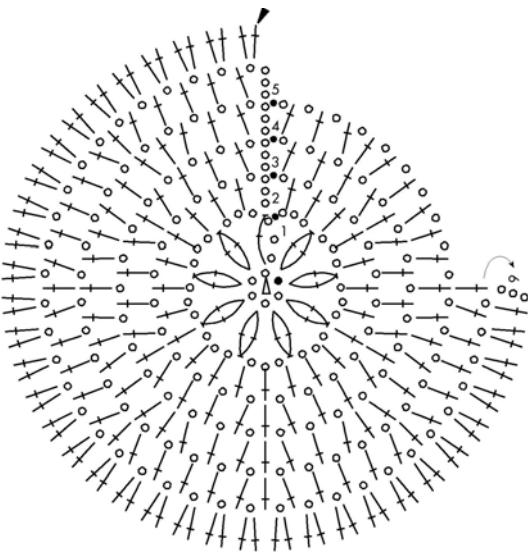
Motif A



Motif B

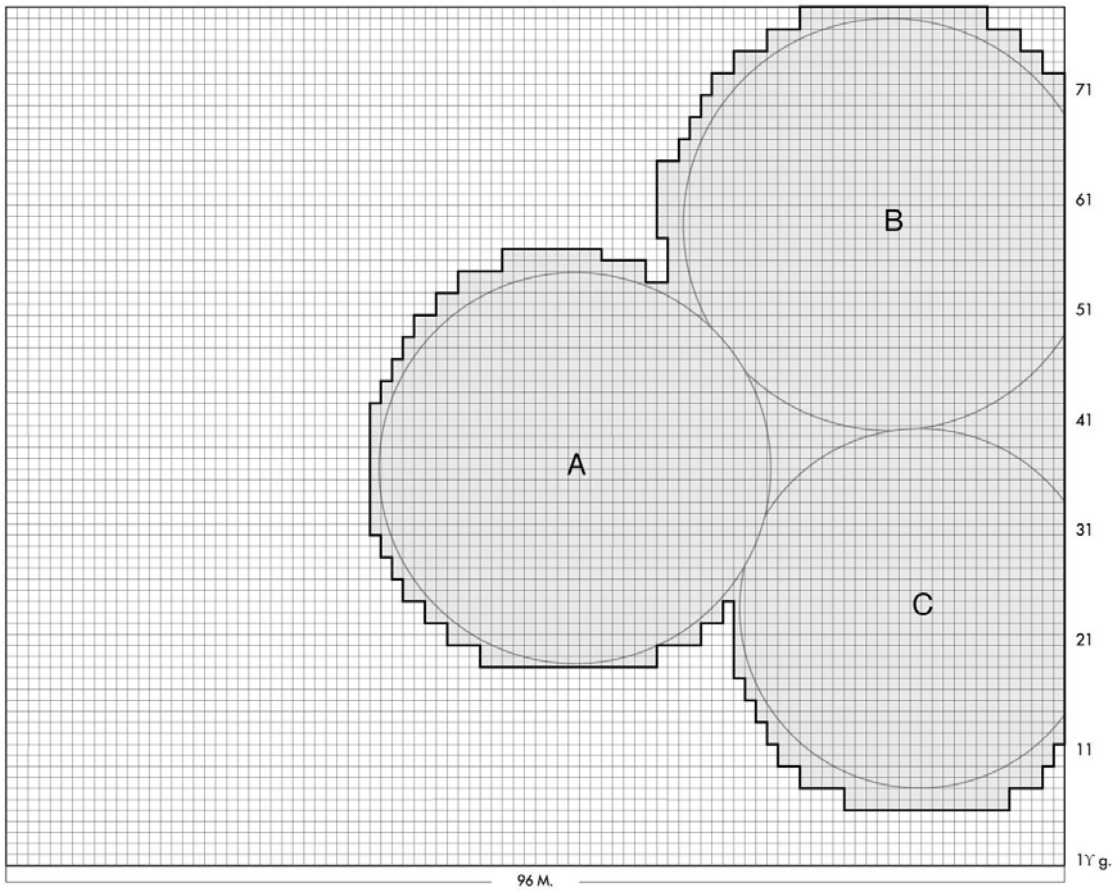


Motif C



- = Chaînette
- = m. coulée
- † = bride
- ⌢ = 2 brides fermées ensemble
- ▽ = Début ouvrage
- ▼ = Fin ouvrage

devant



□ Jersey end.
A, B et C modules réalisés avec
le crochet

■ carré vide sans signification

96 M.

1Y g.