

ashford

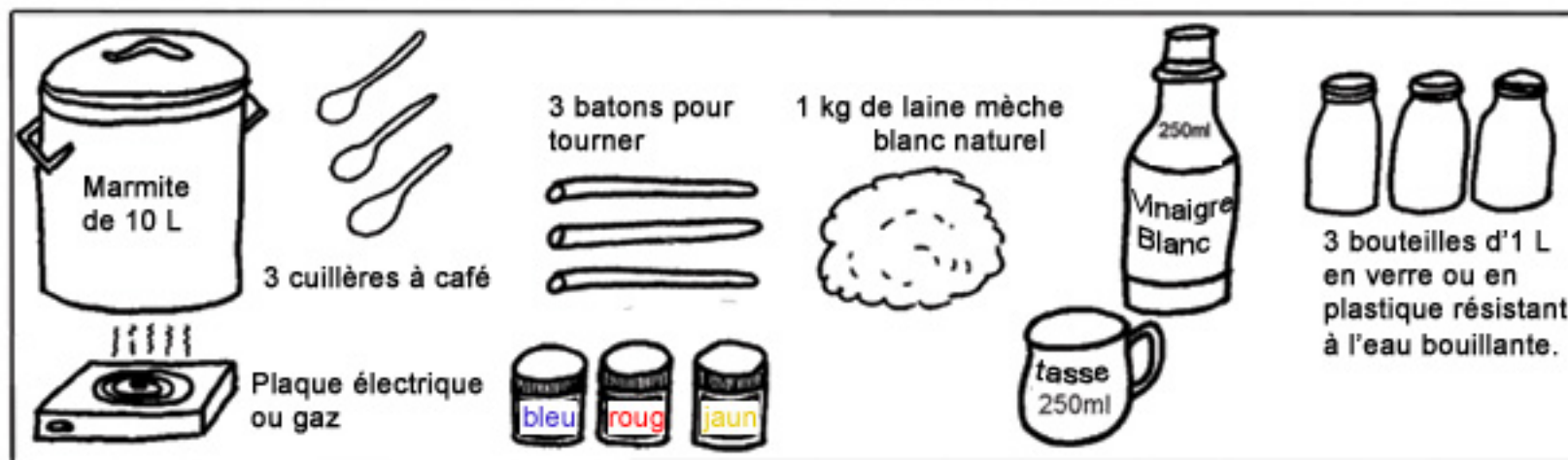
Teinture

RAINBOW

One Pot Dye Kit

Teinture ultra simple avec les 3 couleurs primaires

Pour teindre 1 kg de laine vous avez besoin :



1. Ajoutez 1 cuil à café rase de poudre dans chaque bouteille.



2. Versez 1/4 de tasse (62,5ml) de vinaigre blanc dans chaque bouteille.



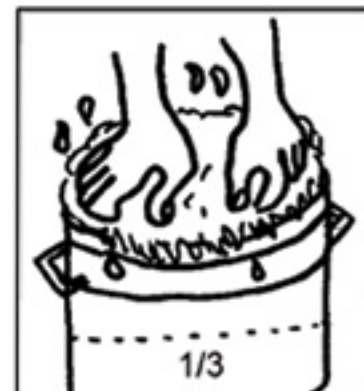
3. Versez une tasse d'eau bouillante et tourner avec les batons pour dissoudre la teinture.



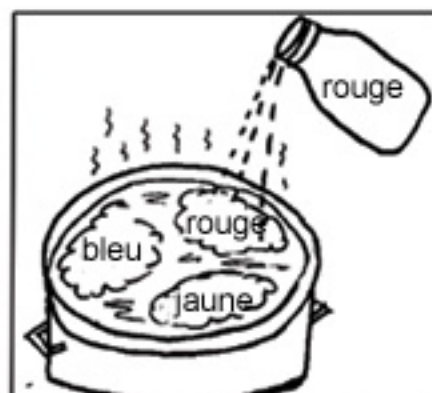
4. Complétez avec de l'eau chaude (remplir les bouteilles), soit environ 2 tasses.



5. Lavez la laine dans de l'eau chaude avec 1/4 de cuillère à café de liquide vaisselle. Bien rincer. Ne pas essorer, ne pas trop frotter.



6. Placez 1/3 de la laine dans la marmite.



7. Versez de la teinture et réservez pour chaque couleur un espace d'1/3 de la surface.



8. Appuyez à l'aide des batons sur chaque couleur (toujours le même baton pour chaque couleur). Enfoncez bien la laine **SANS TOURNER** jusqu'à ce que la couleur soit absorbée et qu'il n'y ait plus de laine blanche.